Kablosuz-N Yüksek Güç USB Adaptörü

REALTEK

MANUAL

VER 1.1-RTL

Giriş

Dark kablosuz ağ adaptörü 802.11b/g/n desteği ve güçlendirilmiş anteni ile kablosuz ağlara kolay ve yüksek çekim mesafesinde bağlanmanızı sağlar. USB arayüzüne sahip yapısı ile hem dizüstü hem de masaüstü bilgisayarlarda kullanabilirsiniz.

Kablosuz ağ bağlantısına sahip olmayan cihazları kablosuz ağ teknolojisiyle tanıştırmak için ideal üründür.

Genel ve Teknik Özellikler (Modele Bağlı)
802.11b/g/n kablosuz ağ standartı
2-15dbi Anten Gücü (Modele bağlı dahili ya da harici anten)
2412-2472MHz (2.4GHz) Frekans Aralığı
WEP,WPA,WPA-PSK,WPA2,WPA2-PSK şifreleme standartı

Kullanımda Uyulması Gereken Kurallar ile Kullanım Hatalarına İlişkin Bilgiler:
-Cihazı kullanmadan önce bu kılavuzu dikkatle okuyunuz ve kılavuzda tarif edildiği şekilde ürünü kullanınız.

-Kablosuz ağ bağlantısı 2.4GHz bandını kullanmaktadır. Çevrenizde bulunan ve bu ağ kanalını kullanan TV kumandası, kablosuz klavye-fare, telsiz gibi cihazlar sinyal kalitesini etkileyebilir. Dark kablosuz ağ adaptörünü bu ürünlerden uzakta kullanınız.

-Mikrodalga fırın, buzdolabı, büyük panel televizyon, cam, tuğla gibi sinyal seviyesini ciddi oranda düşüren ürünlerin sinyal kaynağı ile sinyal alıcı ürün arasında doğrudan bulunmadığından emin olunuz.

-Çalışır durumda iken kılavuzda bahsedilen güç ve gösterge ledlerinin doğru bir şekilde yandığından emin olunuz.

-Tozlu ve nemli ortamlarda kullanmaktan sakınınız.

-Üzerine su vb. sıvı sıçratmayınız, dökmeyiniz, temas ettirmeyiniz.

-Üzerine fazla baskı uygulamayınız ve darbelerden sakınınız.

Kurulum

Önemli: Sürücü kurulumunu gerçekleştirmeden Wireless-N USB adaptörünü bilgisayarınıza takmayın. Eğer bu şekilde yaparsanız yeni donanım bulundu sihirbazı ekranında "iptal" düğmesine tıklayın, yoksa donanımınız doğru biçimde tanınmayabilir.

Kurulum CD'sini CD/DVD okuyucusuna yerleştirdikten sonra Setup.exe'ye tıklayınız.

Kurulumu başlatmak için lütfen işletim sisteminize uygun düğmeye tıklayın.

Kurulum dilini seçin ve "Next" düğmesine basarak işleme devam edin.

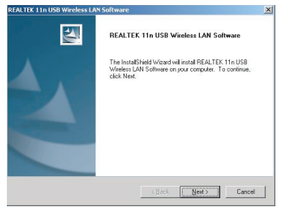

Kurulum sihirbazı programı otomatikman yükleyecektir. Karşınıza gelen son ekranda **"Yes, I Want to restart my computer now"** yazılı kutucuğu işaretli bırakarak Finish butonuna basın. Bilgisayarınız yeniden başlatılacaktır.

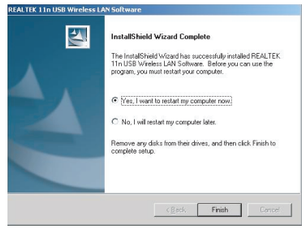

Bilgisayarınız yeniden açılınca Wireless-N USB Adaptörünü bilgisayarınızın USB girişine takınız.

Yeni donanım bulundu sihirbazı ekranı karşınıza çıktığında "hayır, şimdi değil" kutucuğunu işaretleyerek **next** butonuna basınız.

Karşınıza gelen yeni ekranda "yazılımı otomatik olarak yükle" seçeneğini seçerek **Next**'e tıklayın.

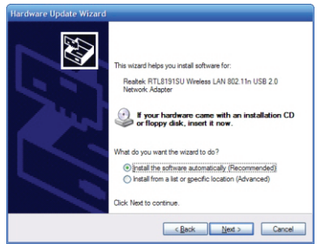

Yükleme durumunu gösteren bir ekran belirecektir. Burada sadece bulma ve yükleme işleminin bitmesini bekleyin.

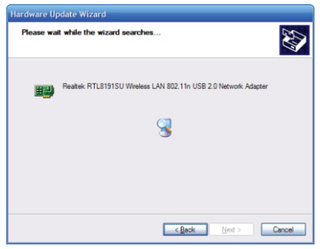

Son diyalog ekranında kurulumun başarıyla tamamlandığı ve donanım yapılandırmaya hazır olduğu bilgisi gösterilecektir.

Kurulum bittikten sonra Dark Wireless-N USB adaptörünüzü bir kablosuz erişim noktasına bağlayıp yapılandırabilirsiniz. Kablosuz yapılandırma uygulaması otomatikman başlayacak ve görev çubuğunun sağ kısmında uygulamanın simgesi görünecektir.

1. Bu simge üzerinde sağ Mouse tuşuyla tıklayın ve "Open Config Utility" seçin. Bağlanmak için doğru şifreyi yazmalısınız Yapılandırma uygulaması şifreleme yöntemini ve yetkileri otomatik olarak algılar.

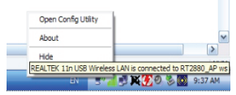

2. Yapılandırma aracı kapsama alanındaki erişim noktalarını bulacaktır. "Refresh" düğmesiyle listeyi tazeleyebilirsiniz. Listeden istediğiniz bir erişim noktasını seçin ve "Add to Profile" düğmesine tıklayın.

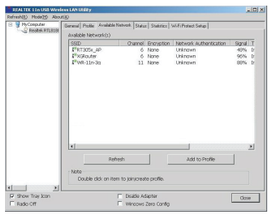

3. Eğer kablosuz ağ şifreliyse erişim noktasına bağlanmak için doğru şifreyi yazmalısınız. Yapılandırma uygulaması şifreleme yöntemini ve yetkileri otomatik olarak algılar.

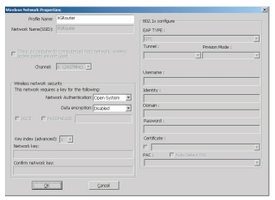

NOT: WPA/WPA2 ağları için doğru şifreleme tipini de seçmelisiniz (AES veya TKIP). Bu ayarlar kablosuz ağın nasıl kurulduğuna bağlıdır. Yalnızca ağın sahibi veya yöneticisi bağlanmak için gerekli bilgileri sunabilir.

4. Eğer erişim noktasına bağlantı işlemi başarıyla sonuçlanırsa bilgilendirileceksiniz.

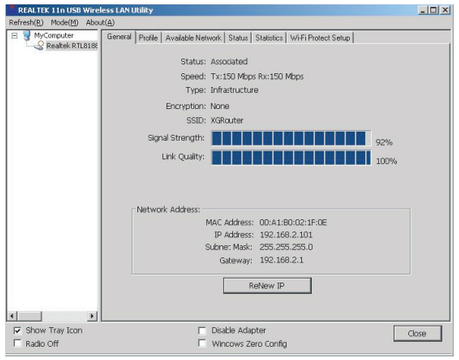

NOT: Daha gelişmiş ayarlar ve ek özellikler için CD'de yer alan kullanım kılavuzuna göz atabilirsiniz.

WEEE Direktifi & Geri Dönüşüm
Bu ürünün kullanım ömrü bittiğinde çöpe atılmamalıdır. Elektronik aygıtlarda tekrar kullanılabilir bileşenler olduğundan bu ürün geri dönüştürülebilir. Üretici firmaya geri gönderilmesi önerilir.

Bakım ve Onarımda Uyulması Gereken Kurallar:
- DARK ağ ürünleri periyodik bakım gerektirmez.
- DARK ağ ürünlerinin eğer varsa harici bağlantı kablosu kullanıcı tarafından değiştirilebilir, bunun dışında ağ ürünleri kullanıcının değiştirebileceği/tamir edebileceği parça içermez.
- DARK ağ ürünlerinin onarımlarının mutlaka yetkili teknik servislerce yapılması gereklidir.

İnsan Sağlığı Açısından Dikkat Edilmesi Gerekenler:
Elektrik şoku tehlikesinden korunmak için sıvı temasından koruyunuz, nemli ortamlarda kullanmayınız.
Islak elle kullanmayınız.
Çocukların ulaşamayacağı bir yerde saklayınız.

Taşıma ve Nakliye Sırasında Dikkat Edilecek Hususlar:
- Ürünü taşırken sarsıntılardan sakınınız.
- Düşürmeyiniz.

Ambalaj için Uyarı!
Ulusal Çevre Mevzuatımız gereği ambalajlar, geri dönüştürülebilir malzemelerden üretilmiştir. Ambalajların normal ev çöpüne atılmaması, yerel yönetimlerin belirttiği ambalaj toplama noktalarına atılması sağlanmalıdır.

Şikayet ve İtiraz:
Tüketiciler şikâyet ve itirazları konusundaki başvurularını ilgili Tüketici Hakem Heyetlerine veya Tüketici Mahkemeleri'ne yapabilir.

Ürünün Doğru Bir Şekilde Bertarafı:
Bu ürün, geri dönüşümlü, tekrar kullanılabilir malzeme ve parçalardan üretilmiştir. Bu sebepten dolayı artık kullanılamayacak duruma geldiğinde; normal ev çöpüne atılmamalıdır. Geri dönüşüm toplama noktalarını, lütfen bulunduğunuz yöredeki yerel yönetime sorunuz. Eski cihazları geri kazanıma vererek, çevre korumasına önemli bir katkıda bulunursunuz.

Tüketiciye Sağlanan Seçimlik Hakkı:
Bir ürünün ayıplı olduğunun anlaşılması durumunda tüketici;
a) Satılan ürünü geri vermeye hazır olduğunu bildirerek sözleşmeden dönme,
b) Satılan ürünü alıkoyup ayıp oranında satış bedelinden indirim isteme,
c) Aşırı bir masraf gerekmediği takdirde, bütün masrafları satıcıya ait olmak üzere ücretsiz onarılmasını isteme,
d) İmkân varsa, satılan ürünün ayıpsız bir misli ile değiştirilmesini isteme,
seçimlik haklarından birini kullanabilir.

Enerji Tüketimini Açısından Verimli Kullanıma İlişkin Bilgiler :
Ürünü kullanmadığınız zamanlarda USB'den ayırınız.

Cihazın Kullanım Ömrü:
13/06/2014 tarihli ve 29029 sayılı Resmi Gazete'de yayımlanan Satış Sonrası Hizmetler Yönetmeliği ekinde yer alan listede tespit ve ilan edilen kullanım ömrü 5 yıldır.

Önemli!
DARK yapacağı güncellemeler ile ürünün yazılımsal ve donanımsal özelliklerini haber vermeden değiştirme/düzenleme hakkını saklı tutar.

Güncel yetkili servislerimizi öğrenmek için,
lütfen çağrı merkezimizden veya eposta destek servisimizden bilgi alınız.

Dark Çağrı Merkezi 0850 207 10 36
destek@dark.com.tr www.dark.com.tr

İthalatçı Firma ve Teknik Servis
Akortek Bilişim San. Ve Dış. Tic. Ltd. Şti.
Sıvat Yolu Sakız Sokak No:4/2 Sancaktepe / İstanbul / TÜRKİYE
Tel: +90 850 207 10 36

Yurtdışı Üretici Firma Bilgileri
Bolton Technology Devoloping Co., Ltd
Add: Building 6, Tangweixinghua 2nd Industrial Park
Guangming Dist. Shenzhen, China
Tel: +86 755 8221 7656

Garanti Belgesi

Bu belge 6502 sayılı Tüketicinin Korunması Hakkında Kanun ve bu Kanuna dayanılarak yürürlüğe konulan Garanti Belgesi Uygulama Esaslarına Dair Yönetmelik uyarınca düzenlenmiştir.

GARANTİ ŞARTLARI

1. Garanti süresi, malın teslim tarihinden itibaren başlar ve 2 yıldır.
2. Malın tüm parçaları dahil olmak üzere tamamı firmamızın garantisi altındadır.
3. Malın garanti süresi içinde arızalanması durumunda tamirde geçen süre garanti süresine eklenir. Malın tamir süresi en fazla 20 iş günüdür. Bu süre malın servis istasyonuna, servis istasyonunun olmaması durumunda malın satıcısı, bayii, acentası, temsilciliği, ithalatçısı veya imalatçısından birisine bildirim tarihinden itibaren başlar.
4. Malın garanti süresi içerisinde, gerek malzeme ve işçilik, gerekse montaj hatalarından dolayı arızalanması halinde, işçilik masrafı, değiştirilen parça bedeli ya da başka bir ad altında hiçbir ücret talep edilmeksizin tamiri yapılacaktır.
5. Malın:
- Teslim tarihinden itibaren garanti süresi içinde kalmak kaydıyla bir yıl içerisinde, aynı arızayı ikiden fazla tekrarlaması veya farklı arızaların dörtten fazla ortaya çıkması sonucu maldan yararlanamamanın süreklilik kazanması,
- Tamiri için gereken azami sürenin aşılması,
- Servis istasyonunun mevcut olmaması halinde sırasıyla satıcası, bayii, acentası, temsilciliği, ithalatçısı veya imalatçısından birinin düzenleyeceği raporla
arızanın tamirinin mümkün bulunmadığının belirlenmesi durumlarında, ücretsiz olarak değiştirme işlemi yapılacaktır.
6. Malın kullanma kılavuzunda yer alan hususlara aykırı kullanılmasından kaynaklanan arızalar garanti kapsamı dışındadır.
7. Malın ayıplı olduğunun anlaşılması durumunda tüketici;
a) Satılanı geri vermeye hazır olduğunu bildirerek sözleşmeden dönme,
b) Satılanı alıkoyup ayıp oranında satış bedelinden indirim isteme,
c) Aşırı bir masraf gerektirmediği takdirde, bütün masrafları satıcıya ait olmak üzere satılanın ücretsiz onarılmasını isteme.
ç) İmkân varsa, satılanın ayıpsız bir misli ile değiştirilmesini isteme, seçimlik haklarından birini kullanabilir.
8. Garanti belgesi ile ilgili olarak ortaya çıkabilecek sorunlar için T.C. Gümrük ve Ticaret Bakanlığı Tüketicinin Korunması ve Piyasa Gözetimi Genel Müdürlüğü'ne başvurulabilir.
9. Tüketiciler şikâyet ve itirazları konusundaki başvurularını ilgili Tüketici Mahkemelerine ve Tüketici Hakem Heyetlerine yapabilir.
Verilen garanti aşağıda belirtilen durumlarda geçersizdir:
• Kullanım hatalarından ve kullanım kılavuzunda yer alan hususlara aykırı kullanılmasından oluşan,
• Hatalı elektrik tesisatı kullanılması veya gereken voltaj dışında elektrik tesisatı ile kullanımdan oluşan,
• Ev tipi cihazların profesyonel, toplu kullanıma yönelik kullanılmaları sonucu oluşan
hasar ve arızalar garanti kapsamında değildir.

MALATÇI VEYA İTHALATÇI FİRMA	FİRMA YETKİLİŞİNİN	MALIN
Ünvan: Akortek Bilişim San. ve Dış. Tic. Ltd. Şti. Adres: Sıvat Yolu Sakız Sokak No:4/2 Sancaktepe / İstanbul / TÜRKİYE Tel: 0850 207 10 36 URL: www.akortek.com	İmza ve Kaşesi: AKORTEK BİLİŞİM SAN. VE DIŞ TİC. LTD. ŞTİ. Emek Mah. Sıvat Yolu Sakız Sk. No:4/2 Sancaktepe/İSTANBUL Tel: 0850 20 34 Fax: 216 37 60 Ticil No:252808 Sancaktepe V.D.:0350410623 www.akortek.com	Cinsi&Markası : Kabloszu Ağ Adaptörü / DARK Azami Tamir Süresi : 20 iş günü Garanti Süresi : 2 yıl

SATICI FİRMANIN
Ünvanı:
Adresi:
Tel-Fax:
Fatura Tarih ve No:
Tarih – İmza – Kaşesi: